


legenda

- = haag hoogte ca. 1800 mm
- = tuinmuur hoogte ca. 1800 mm
- = talud, positie, lengte en hoogte
- = water indicatief
- = entree woning
- p* = parkeren op eigen terrein
- = cai-kast

* positie woning indicatief
afhankelijk van definitief ontwerp



0 m' 25 m'

type Lunet

SITUATIETEKENING 2

projectnr. 1100122

Kad. Gemeente

Sectie:

Nr.(s):

Schaal: 1:500

Datum: 25-11-2015

BPD Ontwikkeling b.v.



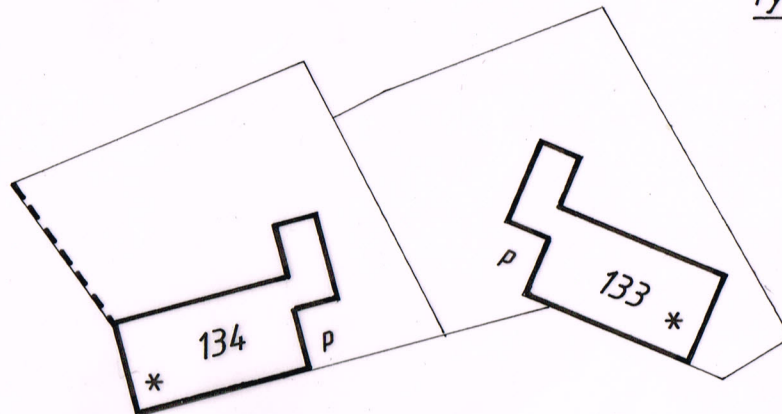
legenda

- = haag hoogte ca. 1800 mm
- = tuinmuur hoogte ca. 1800 mm
- = gaashekwerk met klimop hoogte ca. 1800 mm
- = gaashekwerk met klimop hoogte ca. 1000 mm
- = entree woning
- p* = parkeren op eigen terrein


* positie woning indicatief
afhankelijk van definitief ontwerp

let op: de afstand tussen de bouwblokken
is niet op schaal getekend

type Lunet



0 m' 25 m'



SITUATIETEKENING 5 projectnr. 1100122

Kad. Gemeente
Sectie:
Nr.(s):

Schaal: 1:500
Datum: 25-11-2015

BPD Ontwikkeling b.v.